

---

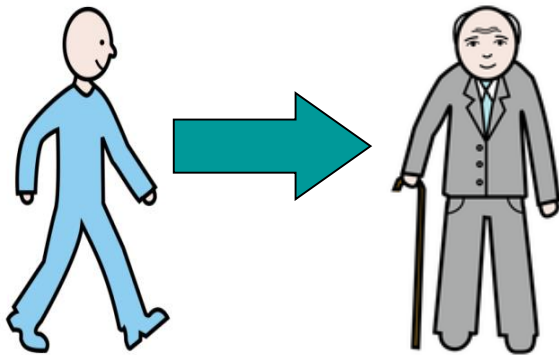
# Pensions a la Catalunya independent

---


Elisenda Paluzie  
Universitat de Barcelona

# Es podran pagar les pensions? Com?

- El sistema de Seguretat Social espanyol és un **sistema de repartiment**: les cotitzacions que recapta en cada moment serveixen per fer front a les pensions que s'han de pagar en cada moment.
- Ahir



Avui i demà



- 
- Un sistema català de Seguretat Social garanteix automàticament el pagament de pensions en el moment que recapti les cotitzacions socials.
  - El dret a cobrar depèn de les aportacions fetes en el passat però es finança amb les aportacions que fan els treballadors avui.
  - Fins que hi hagi acord per establir la Seguretat Social Catalana, l'Estat Espanyol està obligat a pagar les pensions (si vol respectar les normatives internacionals)
-

# Saldo de la SS acumulat 1995-2011

	<b>Catalunya</b>	<b>Espanya sense Catalunya</b>	<b>Espanya</b>
<b>1995-2011</b>	<b>+24.124 M €</b>	<b>-106.826M €</b>	<b>-82.702 M €</b>

La resta de l'Estat en conjunt ha tingut dèficit en els comptes de la Seguretat Social.

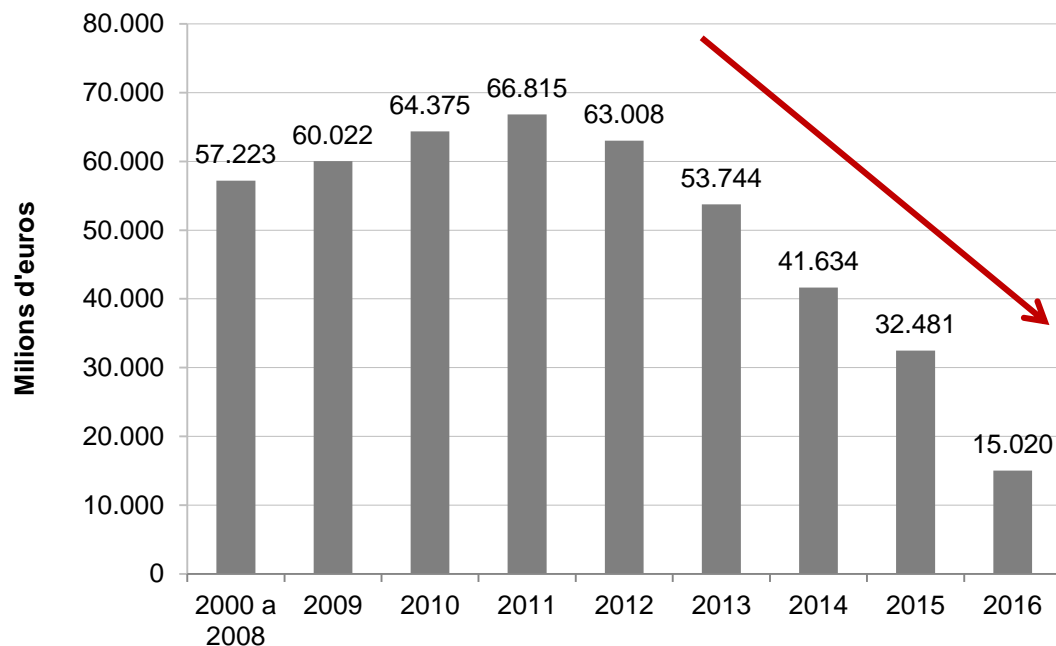
El superàvit català de 24.124 milions d'euros ha nodrit el Fons de Reserva estatal.

Catalunya hagués acumulat en aquest període un saldo acumulat positiu de 3.200 € per persona

Espanya va generar en el període 1995-2011 un dèficit de 1.753 € per persona

# El Fons de Reserva de les pensions

## Evolució del Fons de reserva de la Seguretat Social (a preu total d'adquisició)



Nota: situació a 31 de desembre de cada any.

Font: Informe del Fons de reserva de la Seguretat Social 2016, presentat al Parlament espanyol

- L'any 2000 es va constituir el Fons de Reserva de la SS per contribuir a la sostenibilitat de les pensions.
- Els superàvits del sistema havien de nodrir aquest Fons. Del 2000-2011 s'hi van aportar recursos.
- Des del 2012 s'han anat retirant recursos. A finals del 2016 hi quedaven només 15.020 milions d'euros.
- Amb les disposicions del 2017, **el fons quedarà a zero**. El Ministeri ha avançat la petició d'un crèdit per 10.192 M€ per no generar una "guardiola negativa".

# Els darrers anys: el dèficit de la Seguretat Social

## Quadre 11. Fons de la Seguretat Social. Saldos.

Milions d'euros.

	Catalunya	Espanya	% Catalunya/ Espanya
2013	-420	-11.541	3,6
2014	-832	-10.763	7,7
2015	-1.158	-13.150	8,8
2016	-1.308	-18.096	7,2

Font: IGAE i estimació.

## Quadre 12. Fons de la Seguretat Social. Saldos.

	Euros per habitant			% s/PIB		
	Catalunya	Espanya	Espanya (- Catalunya)	Catalunya	Espanya	Espanya (- Catalunya)
2013	-56	-248	-284	-0,2	-1,1	-1,3
2014	-112	-232	-254	-0,4	-1,0	-1,2
2015	-157	-283	-307	-0,6	-1,2	-1,4
2016	-177	-389	-430	-0,6	-1,6	-1,9

Font: elaboració pròpia a partir de les dades de la Comptabilitat Regional i la IGAE.

## Els darrers anys: el dèficit de la Seguretat Social

Amb la crisi el sistema ha entrat en dèficit però el dèficit és molt superior a la resta de l'Estat:

- En termes de PIB el dèficit representa el **0,6%** a Catalunya i l'**1,6%** del PIB a Espanya (si considerem Espanya sense Catalunya, el dèficit és d'un 1,9%).
- La part de dèficit de Catalunya representa un **7,2%** del total d'Espanya, taxa molt inferior al pes de la població (16%).
  
- Per habitant, el **dèficit del conjunt de la Seguretat Social a Catalunya l'any 2016 va ser de -177€ per habitant**. A Espanya (exclosa Catalunya) va ser de **-430€** per habitant, i per tant més del doble (2,4 vegades superior

# Causes del superàvit més alt de la Seguretat Social Catalana

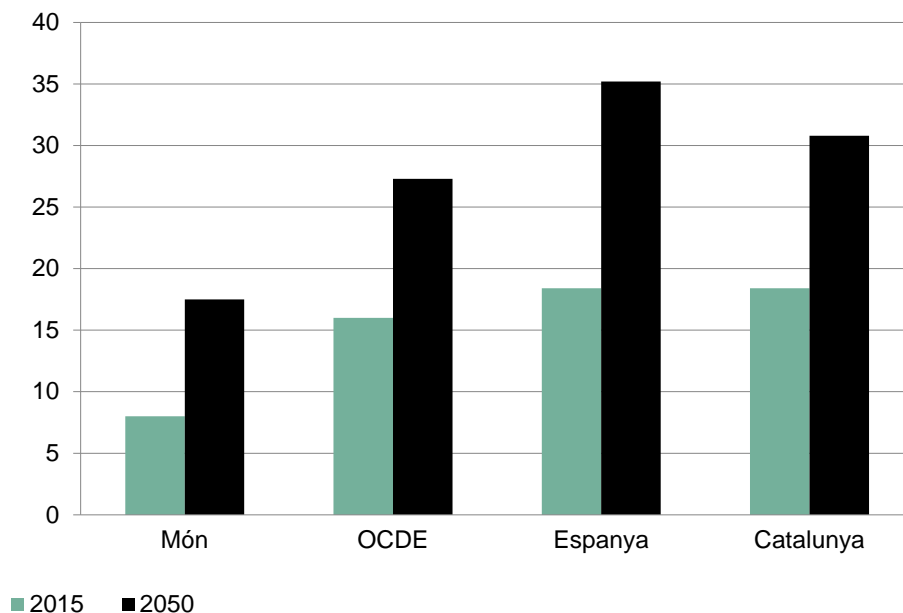
- 1) Catalunya genera **més ingressos** que la resta de l'Estat perquè té un **millor mercat de treball**:
- Catalunya té el 16% de la població espanyola però el 17,3% de població ocupada, el 16,6% de la població activa i tant sols el 12,3% de l'atur registrat i el 13,6% de l'atur (EPA). Compta amb el 21,9% de la contractació indefinida i el 17,8% de la afiliació a la Seguretat Social.
  - **La taxa d'ocupació** de Catalunya és **70,1%** (població 20 a 64 anys, 2016), equivalent a la mitjana zona euro (70%), mentre que pel conjunt d'Espanya és 6 punts inferior (**63,9%**).
  - **La taxa d'activitat** a Catalunya, des de l'any 1987, ha estat superior en relació a Espanya, amb una diferència al nivell més baix de 3,2 punts, i en el punt més alt, de 6,9 punts.
  - **Catalunya ha tingut una taxa d'atur sempre inferior a la del conjunt d'Espanya**, amb 5,5 punts de diferència al nivell més alt i 0,8 punts al nivell de diferència més baix. A més, des que en 2013 l'atur va començar a reduir-se, s'ha ampliat el diferencial entre ambdues taxes a favor de la catalana (entre 3,2 i 4,6 punts percentuals inferior).
  - Pel que fa al pes de la **contractació indefinida**, a Catalunya sempre ha estat superior que a Espanya en el seu conjunt. Al 2016, el pes de la contractació indefinida sobre el total de contractació fou a **Catalunya del 12,6%**, mentre que a **Espanya, sense considerar Catalunya, fou de 7,9%**.



# Causes del superàvit més alt de la Seguretat Social Catalana

2) Catalunya generarà **menys despesa** que la resta de l'Estat per:

a) **Població menys envellida** que la mitjana espanyola: **Menor taxa de dependència demogràfica** (pes població major de 65 anys sobre població en edat de treballar) a causa de la immigració.



b) **Menor taxa de reemplaçament** (relació pensió i productivitat mitjana): la major productivitat de l'economia catalana no es reflecteix proporcionalment en una major pensió mitjana perquè el sistema és redistributiu i té topalls màxims (pensions màximes).

---

# Conclusions

- Les pensions no només es cobraran amb la independència, sinó que estaran més assegurades que dins de l'Estat espanyol
  - Més persones actives, més persones ocupades i menys atur: + cotitzacions
  - Menor envelliment: menys despesa
  - Més productivitat i salaris més alts: pensions + altes
-